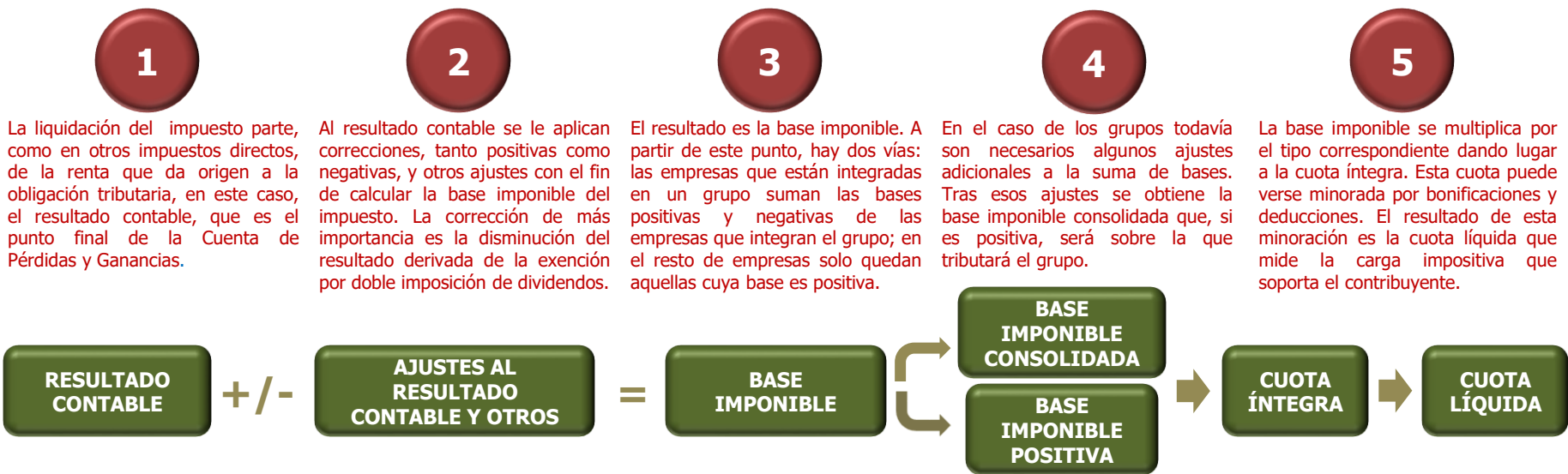


**El objetivo de la publicación es ofrecer una visión completa del impuesto, incluyendo, entre otras variables, la cuota líquida consolidada del Impuesto sobre Sociedades que es la medida adecuada de la aportación del conjunto de las sociedades a los ingresos tributarios del Estado.**



## DÓNDE se declara

Todas las sociedades están obligadas a presentar el **MODELO 200**. En él las empresas declaran su balance, sus cuentas de pérdidas y ganancias y calculan su base imponible. El modelo también incluye diversa información de detalle (cambios en el patrimonio neto, desglose de bases imponibles negativas, de deducciones, de la reserva de nivelación, de los gastos financieros,...).

En los grupos el impuesto se liquida con el **MODELO 220** que presenta la cabeza del grupo. La estructura es parecida a la del modelo 200, pero la liquidación comienza con la suma de bases de las empresas del grupo. En el caso de las empresas que no pertenecen a grupos todo el desarrollo de la liquidación (base, cuota íntegra, deducciones, cuota líquida y cuota diferencial) se realiza en el propio modelo 200.

## DÓNDE se puede encontrar la información

### ESTADÍSTICA POR PARTIDAS

Se muestran los resultados del modelo 200 agrupados según las partidas del mismo. Es una agregación de las declaraciones individuales. Los datos se presentan por tramos de ingresos. Es heredera de las estadísticas que se publicaban desde 1985. No incluye ninguna información del modelo 220 de grupos ni tiene desglose por actividad.

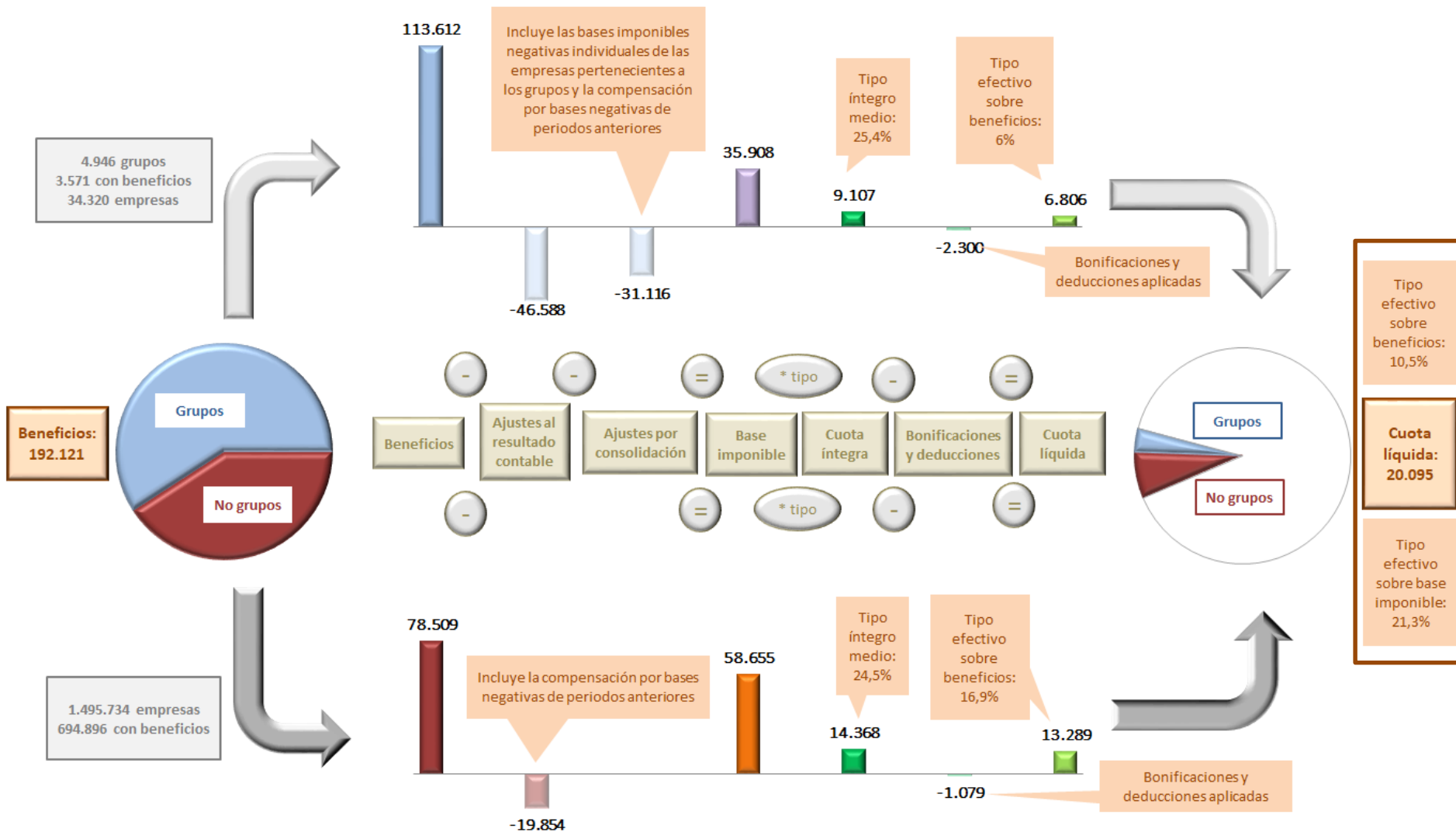
### CUENTAS ANUALES

Complementa la estadística por partidas. Ofrece datos clasificados según los resultados de las entidades declarantes, el tipo de colectivo empresarial, pertenencia o no a grupos, Comunidad Autónoma, sector y dimensión. En el apartado de Liquidación se incluye información del modelo 220, pero no figuran datos consolidados de los modelos 200 y 220.

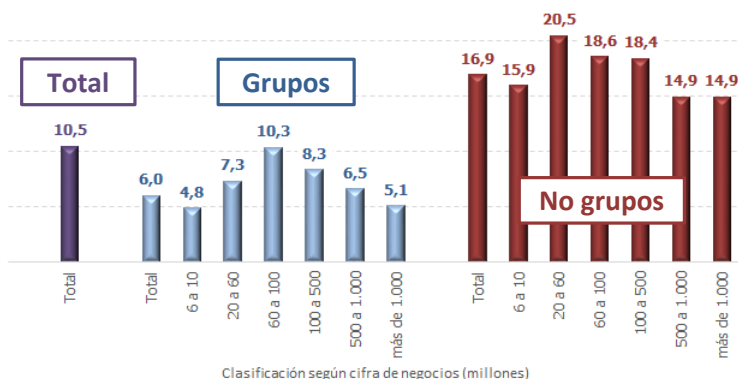
### DATOS CONSOLIDADOS

El universo está constituido por las declaraciones del modelo 200 de las empresas individuales no integradas en grupos y las del modelo 220 que cumplimentan los grupos. Excepto el beneficio, las magnitudes están calculadas siempre en términos consolidados y se clasifican por el tipo de empresa, el sector, la dimensión o la cifra de negocios.

## La liquidación del Impuesto sobre Sociedades en cifras (millones de euros), año 2016

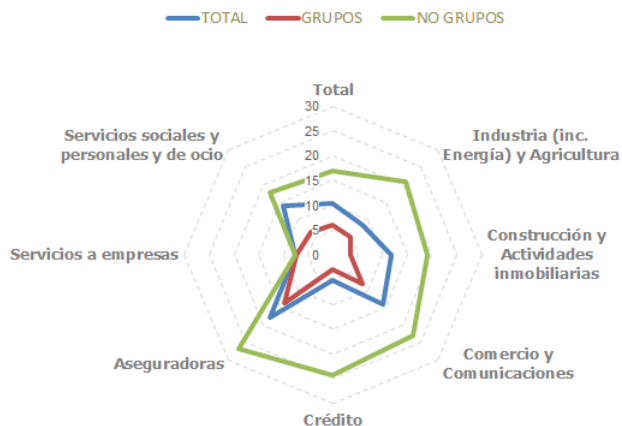
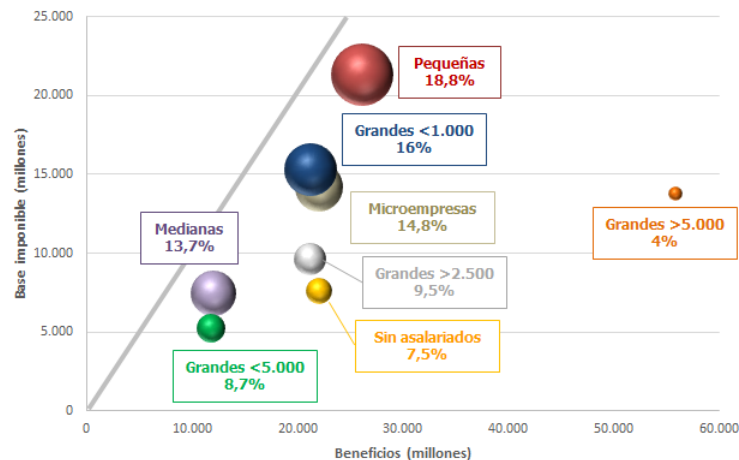


## Los principales resultados en tres gráficos



El tipo efectivo sobre los beneficios para el total de empresas es del 10,5%, con diferencias significativas entre empresas: Los grupos concentran el 51% de la facturación y el 59% del beneficio, pero solo aportan el 34% de la cuota líquida.

Los tipos sobre los beneficios son inferiores a los tipos sobre la base debido a las correcciones al resultado contable. En el gráfico se recoge esta relación para las empresas clasificadas según el número de asalariados.



El menor tipo efectivo sobre beneficios de los grupos se observa prácticamente en todas las actividades. Los mínimos se registran en los 40 grupos de entidades de crédito (2,8%) y en los 812 grupos del sector de construcción y actividades inmobiliarias (3,5%).