

# Servizo RENØ



Adianta o n.º de referencia do teu borrador/datos fiscais por internet:


Se non tes sinatura electrónica, entra en [agenciatributaria.es](http://agenciatributaria.es) e preme en





na icona amarela




Achega os seguintes datos e obtén o borrador/datos fiscais dende esta mesma pantalla:

- 

1. O teu NIF ou NIE e o teu primeiro apelido
- 

2. O importe da casa 620 da túa declaración da renda do exercicio anterior
- 

3. O número de móbil. Acepta e recibirás un SMS co teu n.º de referencia
- 

Introduce o teu n.º de referencia e accede directamente ao borrador / datos fiscais

Despois garda o teu n.º de referencia porque por internet poderás:

Consultar, modificar e confirmar o teu **BORRADOR**

- Non accedas pola icona RENØ (para non esgotar o límite de 3 envíos SMS)



Descargar os teus **DATOS FISCAIS** no programa **PADRE** presentar a declaración



# BORRADOR por internet

Entra en [agenciatributaria.es](http://agenciatributaria.es)

Preme en



na icona azul



e co teu DNI electrónico, certificado electrónico ou n.º de referencia:

Accede aos **servizos dispoñibles** do expediente da Renda:

## 1º. Consulta o teu borrador:

Revisa o teu borrador da declaración, cos datos fiscais que o acompañan

POR TERCEROS  
(OS SEUS PAGADORES)

e cos datos que tes dos teus pagadores, do teu traballo, banco...

## 2º. Modifica o teu borrador se tes que cambiar algún dato:

Por exemplo, se tes dereito a algunha dedución...

continúa

para ver os cambios destacados

e xerao teu novo borrador

Continuar



Xerar Borrador



## 3º. Confirma o teu borrador:

Selecciona o borrador que queiras presentar,

envíao

e xa presentaches a túa declaración

Enviar

