


# ¿Cómo obtener el borrador / datos fiscales RENTA 2011 por Internet con el servicio RENØ?

No hace falta que esperes a que te lleguen por correo.


Primero busca tu declaración de Renta del año 2010 (la del año pasado) y apunta la cifra de la casilla 620, la vas a necesitar.

**1**  Borrador/Datos fiscales

Ahora puedes obtenerlos por el camino directo, en [www.agenciatributaria.es](http://www.agenciatributaria.es), y así adelantar la gestión de Renta y ver si te sale a devolver.


**2** Pincha "Renta 2011" y vuelve a hacer click en el botón amarillo "OBTENGA YA RENO".


OBTENGA YA EL BORRADOR




**3**  Introduce tu DNI, tu primer apellido...

**4** ...y el importe de la casilla 620 de tu declaración de Renta del año pasado. Si el año pasado no presentaste declaración, deberás teclear el Código de una Cuenta Corriente de la que seas titular.



**5**  También, debes teclear tu número de teléfono móvil dos veces, para confirmarlo.

**6** De forma casi inmediata, recibirás en tu móvil un mensaje SMS de la Agencia Tributaria...



**7** ...con tu **nº de referencia**, o sea, la clave para acceder a tu borrador.

En ese momento, desde esa última pantalla del servicio "OBTENGA YA RENO" tienes un enlace para consultar tu borrador, introduciendo el número de referencia recibido.


Guarda el **nº de referencia** porque te servirá para acceder a muchos servicios en cualquier momento.

## NÚMERO DE REFERENCIA

**1** [www.agenciatributaria.es](http://www.agenciatributaria.es) Si quieres consultar de nuevo tu borrador, en [www.agenciatributaria.es](http://www.agenciatributaria.es), entra en "Renta 2011"

**2** ...y haz click en el botón azul "BORRADOR". Introduce el nº de referencia recibido por SMS y ya está.


TRÁMITES DESTACADOS





Consulta  
Modificación  
Confirmación


**3** **CONSULTAR** Descarga o imprime tu borrador.

**4** Recuerda que el borrador solo es una propuesta de la Agencia Tributaria para ayudarte a hacer tu declaración, por eso va acompañado de los datos fiscales y de una carta con asuntos que debes tener en cuenta al revisar tu borrador. Léela y utilízala.

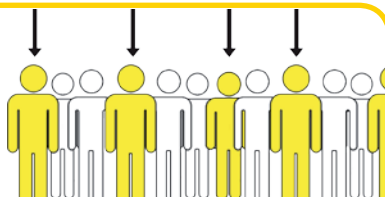


**5** Una vez revisado puedes **modificar** el borrador o **confirmarlo** directamente.



**6**  Si por tu situación tributaria no se puede calcular el borrador, la Agencia Tributaria te facilita los **datos fiscales**.

**7** En general, si eres profesional, empresario, agricultor, ganadero, si eres arrendador de un inmueble o lo has vendido, recibirás un listado de datos fiscales que te serán útiles para hacer tu declaración.



Con el número de referencia puedes incorporarlos al programa PADRE completarlo, en su caso, y presentar la declaración por Internet."