

# **MANUAL DE AYUDA INFORMATIVAS 2008 MACOS**



Agencia Tributaria

Centro de Atención Telefónica

Departamento de  
INFORMÁTICA TRIBUTARIA

# ÍNDICE

## **INFORMATIVAS 2008**

|  |           |
|--|-----------|
| <b><u>INTRODUCCIÓN</u></b> .....   | <b>4</b>  |
| <u>Requisitos mínimos</u> .....  | 4         |
| <b><u>REQUISITOS PREVIOS</u></b> .....   | <b>4</b>  |
| <u>Comprobaciones previas a las instalación de la Plataforma de Informativas</u> ..... | 4         |
| <u>Si no tiene la Máquina Virtual Java instalada en su equipo</u> .....                | 5         |
| <u>Si ya tiene la Máquina Virtual Java instalada en su equipo</u> .....                | 5         |
| <b><u>DESCARGA E INSTALACIÓN</u></b> .....   | <b>5</b>  |
| <u>Instrucciones para la descarga del programa de ayuda</u> .....                      | 5         |
| <u>Instalación de la Plataforma de Informativas y los modelos</u> .....                | 6         |
| <b><u>MANEJO DE LA PLATAFORMA</u></b> .....  | <b>11</b> |
| <u>Menús y opciones</u> .....  | 11        |
| <u>Algunas generalidades sobre los iconos y funciones generales</u> .....              | 11        |
| <u>Preferencias de usuario</u> .....   | 11        |
| <u>General</u> .....   | 12        |
| <u>AEAT en la web</u> .....  | 12        |
| <u>Herramientas</u> .....  | 12        |
| <u>Modelo XXX</u> .....  | 12        |
| <u>Menú de modelos</u> .....   | 13        |
| <u>Abrir modelo</u> .....  | 13        |
| <u>Cerrar modelo</u> .....   | 13        |
| <u>Último modelo seleccionado</u> .....  | 14        |
| <u>Salir de la aplicación</u> .....  | 14        |
| <u>Importación</u> .....   | 14        |
| <u>Importar datos con formato BOE</u> .....  | 15        |
| <u>Importar registros de la base de datos del año anterior</u> .....                   | 16        |
| <u>Iconos de la barra de herramientas</u> .....  | 19        |
| <u>Paneles de trabajo</u> .....  | 20        |
| <u>Más iconos</u> .....  | 20        |
| <u>Características especiales de algunos modelos</u> .....                             | 22        |
| <u>Modelos 180 y 190: Emisión de certificados</u> .....                                | 22        |
| <u>Modelo 190: Importar Retenciones 2008</u> .....                                     | 22        |

---

|  |           |
|--|-----------|
| <a href="#"><u>Modelo 190: Tratamiento de avisos</u></a> .....                 | 22        |
| <a href="#"><u>Modelo 193: Declaración simplificada</u></a> .....              | 23        |
| <b><a href="#"><u>Obtención de la declaración</u></a></b> .....                | <b>24</b> |
| <b><a href="#"><u>Comprobación del estado de una declaración</u></a></b> ..... | <b>24</b> |
| <b><a href="#"><u>Presentación en papel</u></a></b> .....                      | <b>25</b> |
| <b><a href="#"><u>Presentación telemática</u></a></b> .....                    | <b>28</b> |
| <b><a href="#"><u>Información y Ayuda</u></a></b> .....                        | <b>29</b> |
| <b><a href="#"><u>AEAT en la web</u></a></b> .....                             | <b>29</b> |
| <b><a href="#"><u>Ayuda Plataforma</u></a></b> .....                           | <b>30</b> |

## INFORMATIVAS 2008

### INTRODUCCIÓN

El objetivo de este documento es servir como manual de referencia rápido para la instalación y manejo de la nueva versión de la Plataforma de Informativas.

### Requisitos mínimos

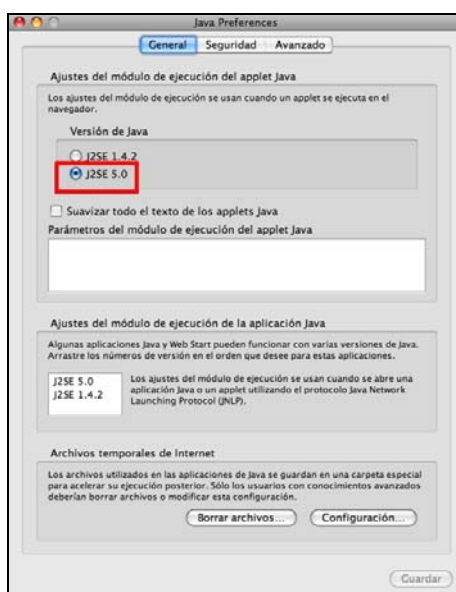
Para su correcta instalación y funcionamiento es necesario disponer de una serie de requisitos mínimos en el sistema, que se citan a continuación:

- **Ordenador personal** tipo Pentium, equivalente o superior (MS Windows, GNU/Linux), PowerPc G3 (Apple Mac OS).
- **Sistemas Operativos:** Windows 2000 o superior, Mac OS X, GNU/Linux. En general, los que soporten la versión 1.5 o superior de la Máquina Virtual de Java.
- **128 Mb de memoria RAM** (recomendados 256 o más).
- **Impresora** láser o inyección de tinta con una resolución mínima de 300 ppp.
- Disponer de **suficiente espacio en disco** duro (mínimo 25 Mb), para el número de registros y declaraciones que vayan a ser cumplimentados.

### REQUISITOS PREVIOS

#### COMPROBACIONES PREVIAS A LA INSTALACIÓN DE IVA 2008

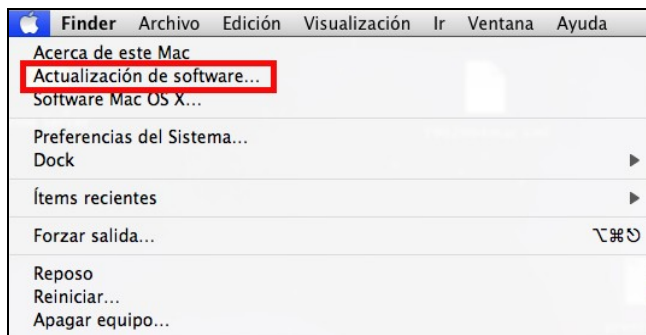
En primer lugar compruebe qué versión de la Máquina Virtual de Java tiene instalada en su equipo. Para ello acceda a "**Aplicaciones**", "**Utilidades**", "**Java**", "**Preferencias de Java**".



En el apartado "**Versión de Java**" le debe aparecer marcada la versión instalada.

## Si no tiene la Máquina VIRTUAL de Java instalada en su equipo

Debe actualizar su sistema operativo accediendo a "Icono de Manzana", "Actualización de software... "



O a través de la dirección web <http://developer.apple.com/java/download> descargue la última versión de JAVA disponible para su sistema operativo.

## Si ya tiene la Máquina Virtual de Java instalada en su equipo

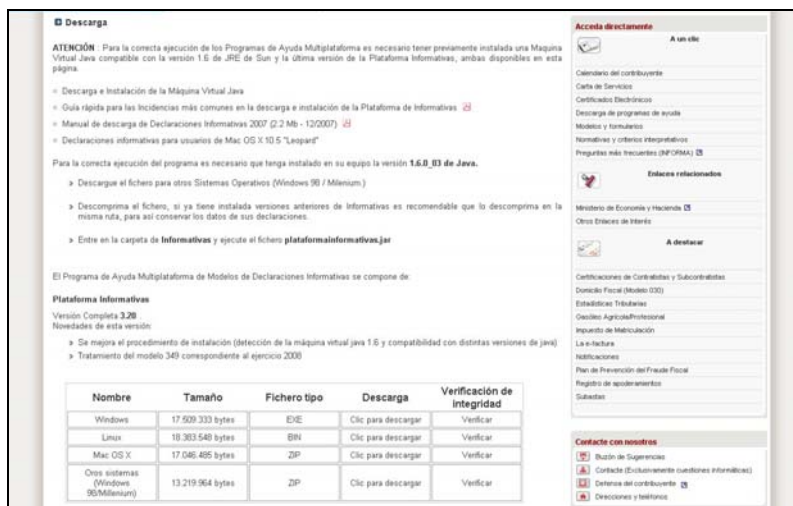
En este caso puede realizar directamente la descarga e instalación del programa de ayuda según las instrucciones del siguiente apartado.

## Descarga e instalación

### INSTRUCCIONES PARA LA DESCARGA DEL PROGRAMA DE AYUDA

Acceda a la página web de la AEAT <http://www.aeat.es> y pinche en la opción "Descarga de programas de ayuda" que aparece en la columna de la derecha, dentro del apartado "A un clic".

Dentro del listado pinche en la opción "Declaraciones Informativas" y en "Modelos Multiplataforma" (o seleccione el ejercicio 2008) y pinche sobre la palabra "Descarga". Estará en una pantalla como ésta con la descarga disponible para los distintos sistemas operativos. Pinche en la opción correspondiente y guarde el archivo en su equipo.



**Descarga**

**ATENCIÓN:** Para la correcta ejecución de los Programas de Ayuda Multiplataforma es necesario tener previamente instalada una Máquina Virtual Java compatible con la versión 1.6 de JRE de Sun y la última versión de la Plataforma Informativas, ambas disponibles en esta página.

- Descarga e Instalación de la Máquina Virtual Java
- Guía rápida para las incidencias más comunes en la descarga e instalación de la Plataforma de Informativas
- Manual de descarga de Declaraciones Informativas 2007 (2,2 Mb - 12/007)
- Declaraciones informativas para usuarios de Mac OS X 10.5 "Leopard"

Para la correcta ejecución del programa es necesario que tenga instalado en su equipo la versión 1.6.0\_03 de Java.

- Descargue el fichero para otros Sistemas Operativos (Windows 98 / Millennium)
- Descomprima el fichero, si ya tiene instalada versiones anteriores de Informativas es recomendable que lo descomprima en la misma ruta, para así conservar los datos de sus declaraciones.
- Entre en la carpeta de **Informativas** y ejecute el fichero **plataformainformativas.jar**

El Programa de Ayuda Multiplataforma de Modelos de Declaraciones Informativas se compone de:

**Plataforma Informativas**

Versión Completa 3.26

Novedades de esta versión:

- Se mejora el procedimiento de instalación (detección de la máquina virtual java 1.6 y compatibilidad con distintas versiones de java)
- Tratamiento del modelo 349 correspondiente al ejercicio 2008

| Nombre                                 | Tamaño           | Fichero tipo | Descarga            | Verificación de integridad |
|--|------------------|--------------|---------------------|----------------------------|
| Windows                                | 17.529.333 bytes | EXE          | Clic para descargar | Verificar                  |
| Linux                                  | 18.382.549 bytes | BIN          | Clic para descargar | Verificar                  |
| Mac OS X                               | 17.046.485 bytes | ZIP          | Clic para descargar | Verificar                  |
| Otros sistemas (Windows 98/Millennium) | 13.219.964 bytes | ZIP          | Clic para descargar | Verificar                  |

**Acceda directamente**

**A un clic**

- Calendario del contribuyente
- Carta de Servicio
- Certificados Electrónicos
- Descarga de programas de ayuda
- Modelos y formularios
- Nominales y ordenes interpretativos
- Preguntas más frecuentes (PFRAMA)

**Enlaces relacionados**

- Ministerio de Economía y Hacienda
- Otros Enlaces de Interés

**A destacar**

- Certificados de Contribuyentes y Subcontribuyentes
- Declaración Fiscal (Modelo 100)
- Estadísticas Tributarias
- Colectivos Agrícolas/Profesionales
- Impuesto de Matriculación
- La e-tribuna
- Instituciones
- Plan de Prevención del Fraude Fiscal
- Registro de acobalamientos
- Subvenciones

**Contacte con nosotros**

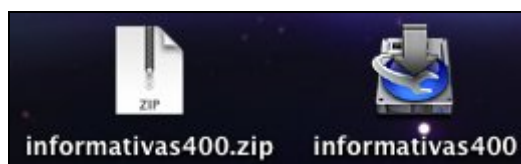
- Buzón de Sugerencias
- Contacto (Solicitudes, consultas, incidencias)
- Centros del contribuyente
- Declaraciones y boletines

## INSTALACIÓN DE LA PLATAFORMA INFORMATIVAS Y LOS MODELOS

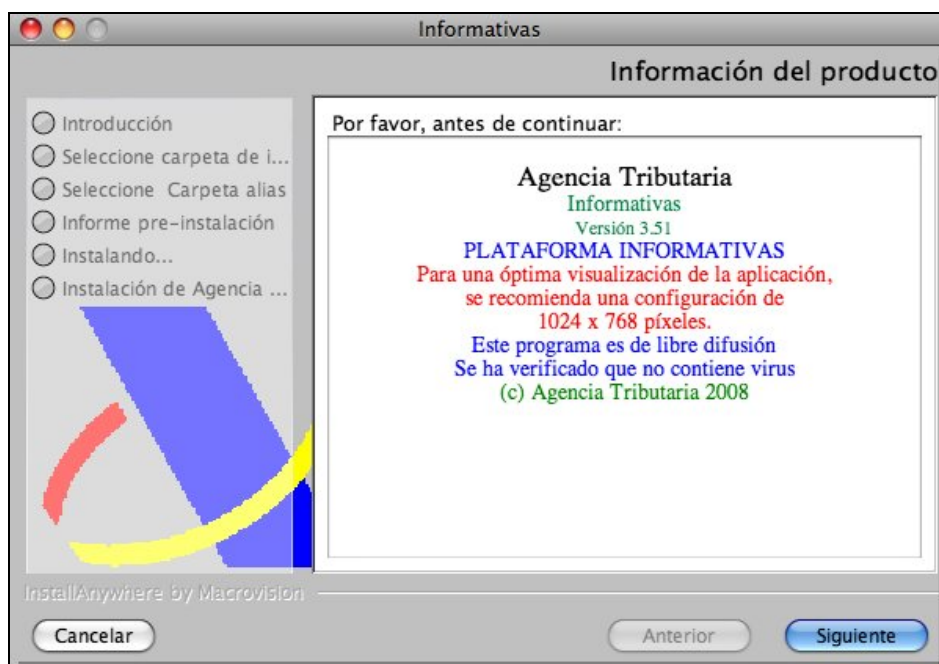
Se descarga el archivo para la instalación del programa (se recomienda guardarlo en lugar de abrirlo y ejecutarlo directamente)



Hay que descomprimir el fichero descargado para obtener el archivo ejecutable.



Haga doble clic para que comience el proceso; el asistente de instalación le guiará a través de las siguientes pantallas.



Pulse "**Siguiente**" hasta la ventana "**Seleccione carpeta para la instalación**".

